

**Financieel verslag 2023  
van  
Stichting OPEN  
te Amsterdam**

## **Inhoudsopgave**

### **Jaarverslag**

### **Pagina**

|                       |   |
|-----------------------|---|
| 1. Bestuursverslag    | 3 |
| 2. Financiële positie | 5 |

### **Jaarrekening**

|   |    |
|---|----|
| 1. Balans per 31 december 2023                        | 7  |
| 2. Exploitatierekening over 2023                      | 8  |
| 3. Kasstroomoverzicht over 2023                       | 9  |
| 4. Grondslagen voor waardering en exploitatiebepaling | 10 |
| 5. Toelichting op de balans                           | 12 |
| 6. Toelichting op de exploitatierekening              | 15 |

# **1. Bestuursverslag**

## **Algemeen**

### **Structuur, bestuur, activiteiten**

Stichting OPEN, gevestigd te Amsterdam, is opgericht op 18 juli 2007. De stichting heeft ten doel:

- A. Psychedelica onder de aandacht te brengen van de Nederlandse academische wereld.
- B. Wetenschappelijk onderzoek naar psychedelica en de psychedelische ervaring te stimuleren en te ondersteunen waar mogelijk.
- C. De stichting heeft niet tot doel het maken van winst.

De activiteiten van de stichting zijn:

- A. Het organiseren van lezingen, symposia en andere informatieve en educatieve bijeenkomsten.
- B. Het beschikbaar maken van objectieve informatie over zowel het potentieel als de risico's van psychedelica.

Bestuurders van Stichting OPEN zijn:

- |                        |                          |
|------------------------|--------------------------|
| • Voorzitter           | de heer E. Krediet       |
| • Penningmeester       | de heer M. van Elk       |
| • Secretaris           | mevrouw P.P.R.W. Pisters |
| • Algemeen bestuurslid | mevrouw R.E. Blom-Nivard |

## **Activities in 2023**

2023 was a year between two editions of the Interdisciplinary Conference on Psychedelic Research (ICPR), in 2022 and 2024. 2023 was characterised by development and expansion, in terms of the organisation and personnel.

### **Preparation ICPR 2024**

During the second half of 2023 the preparation for the 2024 edition of the ICPR started. From August 2023 a Conference Manager was hired. Together with amongst others the board and directors and a big team of volunteers the Conference Manager took the lead in preparing for ICPR 2024.

### **Community membership program**

In February 2023 the community membership program was launched, a program that strives to ensure the feeling of community between OPEN's biennale conferences. On average two events were organised per month. At the end of 2023 OPEN had around 180 paying members with a revenue of around €20.000.

### **Changes team**

2023 saw a big development in the team. At the end of 2023 Renske Blom-Nivard was appointed as new general board member with the official starting date beginning 2024. A new Manager Marketing and Communications was hired by the OPEN Foundation in the beginning of 2023 and left in December of the same year. At the end of 2023 a successor for

the role of Manager Marketing and Communications was found, who started in January 2024. Furthermore, in August 2023 a Conference Manager and Community Manager were hired. In the beginning of 2023 the Board also interviewed for the role of Business Director. A candidate was found who initially started as a volunteer in 2023, but was employed starting the beginning of 2024.

### **Other activities**

In addition to the main activities the OPEN Foundation organised the Lorentz Workshop at the start of the academic year with several of the OPEN team members representative as speakers. Also in collaboration with the Improbability Foundation the development of a documentary on set and setting was initiated. Finally, together with the Psypal consortium led by the University Medical Center Groningen (UMCG) the OPEN Foundation received funds from the European Union to study the application of psychedelic assisted therapy for end-of-life distress in four different patient groups at four clinical sites.

## 2. Financiële positie

### Solvabiliteit

|  | <u>31-12-2023</u> | <u>%</u>     | <u>31-12-2022</u> | <u>%</u>     |
|--|-------------------|--------------|-------------------|--------------|
|  | €                 |              | €                 |              |
| Eigen vermogen en reserves                         | 326.047           | 97,9         | 319.424           | 98,9         |
| Vreemd vermogen, na aftrek van<br>liquide middelen | 7.117             | 2,1          | 3.487             | 1,1          |
|  | <u>333.164</u>    | <u>100,0</u> | <u>322.911</u>    | <u>100,0</u> |

De solvabiliteitsratio (eigen vermogen en reserves ten opzichte van totaal vermogen) ultimo 2023 is uitstekend.

### Liquiditeit

De ontwikkeling van de liquiditeitspositie van de Stichting blijkt uit de navolgende opstelling:

|                        | <u>31-12-2023</u> | <u>31-12-2022</u> |
|------------------------|-------------------|-------------------|
|                        | €                 | €                 |
| Vlottende activa:      |                   |                   |
| . vorderingen          | 16.565            | 0                 |
| . liquide middelen     | 316.599           | 322.911           |
|                        | <u>333.164</u>    | <u>322.911</u>    |
| Af: Vlottende passiva  |                   |                   |
| . kortlopende schulden | 7.117             | 3.487             |
| Liquiditeitsoverschot  | <u>326.047</u>    | <u>319.424</u>    |

Het liquiditeitsoverschot is ten opzichte van 31 december 2022 vrijwel onveranderd goed.

## **Jaarrekening**

## 1. Balans per 31 december 2023

| ACTIVA                                       | 31-12-2023 |         | 31-12-2022 |         |
|--|------------|---------|------------|---------|
|  | €          | €       | €          | €       |
| VASTE ACTIVA                                 |            |         |            |         |
| <i>Materiële vaste activa</i>                |            | 0       |            | 0       |
| VLOTTENDE ACTIVA                             |            |         |            |         |
| <i>Vorderingen</i>                           |            |         |            |         |
| Nog te ontvangen project ICPR 24             | 0          |         | 0          |         |
| Debiteuren                                   | 0          |         | 0          |         |
| Overige vorderingen en overlopende activa    | 16.565     |         | 0          |         |
|  |            | 16.565  |            | 0       |
| <i>Liquide middelen</i>                      |            | 316.599 |            | 322.911 |
| Totaal activa                                |            | 333.164 |            | 322.911 |
| <b>PASSIVA</b>                               |            |         |            |         |
| EIGEN VERMOGEN                               |            |         |            |         |
| Algemene reserve                             | 204.424    |         | 22.433     |         |
| Onverwerkt exploitatieresultaat              | 6.623      |         | 181.991    |         |
|  |            | 211.047 |            | 204.424 |
| BESTEMMINGSRESERVES                          |            | 115.000 |            | 115.000 |
| VOORZIENINGEN                                |            | 0       |            | 0       |
| KORTLOPENDE SCHULDEN                         |            |         |            |         |
| Nog te betalen project ICPR 24               | 0          |         | 0          |         |
| Crediteuren                                  | 0          |         | 0          |         |
| Belastingen en premies sociale verzekeringen | 2.117      |         | 987        |         |
| Overige schulden en overlopende passiva      | 5.000      |         | 2.500      |         |
|  |            | 7.117   |            | 3.487   |
| Totaal passiva                               |            | 333.164 |            | 322.911 |

## 2. Exploitatierkening over 2023

|                                  | 2023          | Begroting 2023  | 2022           |
|----------------------------------|---------------|-----------------|----------------|
|                                  | €             | €               | €              |
| <b>Resultaat op projecten</b>    |               |                 |                |
| Donaties /evenementen/ projecten | 183.735       | 12.500          | 575.961        |
| Af: Directe lasten               | -150.023      | -2.500          | -316.904       |
|                                  | <u>33.712</u> | <u>10.000</u>   | <u>259.057</u> |
| Overige opbrengsten              | 2.689         | 0               | 0              |
|                                  | <u>36.401</u> | <u>10.000</u>   | <u>259.057</u> |
| <b>Resultaat op exploitatie</b>  |               |                 |                |
| Personeelskosten                 | 19.323        | 175.000         | 71.226         |
| Huisvestingskosten               | 0             | 0               | 0              |
| Kantoorkosten                    | 1.940         | 1.250           | 1.884          |
| Verkoopkosten                    | 3.995         | 0               | 0              |
| Algemene kosten                  | 3.938         | 3.050           | 2.951          |
| Afschrijvingskosten              | 0             | 0               | 0              |
| Financiële baten en lasten       | 582           | 700             | 1.005          |
|                                  | <u>29.778</u> | <u>180.000</u>  | <u>77.066</u>  |
| Af: Doorbelaste kosten           | -0            | 0               | 0              |
|                                  | <u>29.778</u> | <u>180.000</u>  | <u>77.066</u>  |
| Exploitatieresultaat             | 6.623         | -170.000        | 181.991        |
| Dotatie aan bestemmingsreserves  | 0             | 0               | 0              |
| Naar vrije reserves              | <u>6.623</u>  | <u>-170.000</u> | <u>181.991</u> |



### 3. Kasstroomoverzicht over 2023

|  | 2023     |       | 2022     |         |
|--|----------|-------|----------|---------|
|  | €        | €     | €        | €       |
| <b>Kasstroom uit operationele activiteiten</b> |          |       |          |         |
| Ontvangsten van afnemers                       | 186.424  |       | 575.961  |         |
| Betalingen aan leveranciers                    | -179.801 |       | -393.970 |         |
| Kasstroom uit bedrijfsoperaties                |          | 6.623 |          | 181.991 |
| Ontvangen interest                             |          | 0     |          | 0       |
| Kasstroom uit operationele activiteiten        |          | 6.623 |          | 181.991 |
| <b>Kasstroom uit investeringsactiviteiten</b>  |          |       |          |         |
| Investerings in materiële vaste activa         | 0        |       | 0        |         |
| Kasstroom uit investeringsactiviteiten         |          | 0     |          | 0       |
| Toename / afname geldmiddelen                  |          | 6.623 |          | 181.991 |

## **4. Grondslagen voor waardering en exploitatiebepaling**

### **Algemeen**

Alle bedragen zijn in euro's, tenzij anders vermeld. De waardering van de activa en passiva en de bepaling van het resultaat is geschied op basis van historische kosten. Voor zover niet anders vermeld, worden activa en passiva opgenomen voor de nominale waarde. De jaarrekening is opgesteld in overeenstemming met Richtlijn voor de jaarverslaggeving 640 'Organisaties zonder winststreven'.

### **Grondslagen voor de waardering van activa en passiva**

#### **Materiële vaste activa**

De materiële vaste activa worden gewaardeerd tegen verkrijgingsprijs, verminderd met de hierover berekende lineaire afschrijvingen, welke worden gebaseerd op de geschatte economische levensduur.

#### **Vooruitontvangen / nog te ontvangen subsidies**

De vooruitontvangen / nog te ontvangen subsidies worden gewaardeerd tegen direct bestede kosten en intern bestede uren tegen kostprijs, verhoogd met een algemene opslag voor overhead, verminderd met de ontvangen subsidies. Te verwachten verliezen worden in mindering gebracht zodra zij worden voorzien. Bij afsluiting van het project wordt het resultaat genomen. Vooruitontvangen / nog te ontvangen subsidies waarbij de ontvangen subsidies de bestede kosten overtreffen, worden opgenomen aan de creditzijde van de balans.

#### **Vorderingen en overlopende activa**

De vorderingen zijn gewaardeerd tegen de nominale waarde. Voor eventuele oninbaarheid wordt een voorziening getroffen, welke wordt bepaald door een beoordeling van de individuele vorderingen.

#### **Liquide middelen**

De liquide middelen staan, voorzover niet anders vermeld, ter vrije beschikking van de huishouding.

#### **Bestemmingsreserve**

De bestemmingsreserve bestaat uit reserves waaraan door het bestuur een concrete bestemming is verbonden.

#### **Voorzieningen**

Voorzieningen worden gevormd tegen concrete of specifieke risico's en verplichtingen waarvan de omvang en/of het moment van afwikkeling onzeker is, maar wel redelijkerwijs kan worden ingeschat.

### **Grondslagen voor de resultaatbepaling**

#### **Opbrengsten**

Onder donaties/evenementen/projecten wordt verstaan het aan het verslagjaar toe te rekenen deel van ontvangsten of toekomstige ontvangsten. Onder overige opbrengsten wordt verstaan de opbrengsten uit levering van goederen en diensten aan derden. Ontvangsten en overige opbrengsten worden verantwoord in het jaar waarin de diensten zijn verricht.

#### **Bedrijfskosten**

De bedrijfskosten worden bepaald met inachtneming van de hiervoor reeds vermelde grondslagen van waardering en toegerekend aan het verslagjaar waarop zij betrekking hebben. Verliezen worden in aanmerking genomen in het jaar waarin deze voorzienbaar zijn.

### **Grondslagen van het kasstroomoverzicht**

Het kasstroomoverzicht is opgesteld volgens de directe methode. De geldmiddelen in het kasstroomoverzicht bestaan uit de liquide middelen en de rekening-courant bij de bankier. Mogelijke kasstromen in vreemde valuta zijn omgerekend tegen een geschatte gemiddelde koers. Koersverschillen, ontvangsten en uitgaven uit hoofde van interest en winstbelastingen zijn opgenomen onder de kasstroom uit operationele activiteiten.

## 5. Toelichting op de balans

### Vaste activa

#### Materiële vaste activa

Het verloop van de materiële vaste activa in 2023 luidt als volgt:

|                                    | Hard- en<br>software | Kantoor-<br>inventaris | Overig   | Totaal   |
|------------------------------------|----------------------|------------------------|----------|----------|
|                                    | €                    | €                      | €        | €        |
| <u>1 januari 2023</u>              |                      |                        |          |          |
| Aanschafwaarde                     | 0                    | 0                      | 0        | 0        |
| Af: cum. afschrijvingen            | 0                    | 0                      | 0        | 0        |
| Boekwaarde                         | <u>0</u>             | <u>0</u>               | <u>0</u> | <u>0</u> |
| <u>Mutaties 2023:</u>              |                      |                        |          |          |
| Investerings                       | 0                    | 0                      | 0        | 0        |
| Desinvesteringen                   | -0                   | -0                     | 0        | -0       |
| Afschrijving boekjaar              | -0                   | -0                     | 0        | -0       |
| Afschrijvingen<br>desinvesteringen | 0                    | 0                      | 0        | 0        |
|                                    | <u>0</u>             | <u>-0</u>              | <u>0</u> | <u>0</u> |
| <u>31 december 2023</u>            |                      |                        |          |          |
| Aanschafwaarde                     | 0                    | 0                      | 0        | 0        |
| Af: cum. afschrijvingen            | 0                    | 0                      | 0        | 0        |
| Boekwaarde                         | <u>0</u>             | <u>0</u>               | <u>0</u> | <u>0</u> |

De gehanteerde afschrijvingspercentages bedragen 20.

### Vlottende activa

#### Vorderingen

*Vooruitontvangen projecten*

|                                   | 31-12-2023    | 31-12-2022 |
|-----------------------------------|---------------|------------|
|                                   | €             | €          |
| Vooruitontvangen project ICPR 24  | 16.565        | 0          |
| Voorziening voor verwacht verlies | 0             | 0          |
|                                   | <u>16.565</u> | <u>0</u>   |

*Debiteuren*

|  | 31-12-2023 | 31-12-2022 |
|--|------------|------------|
|  | €          | €          |

|                                 |    |    |
|---------------------------------|----|----|
| Nominale waarde                 | 0  | 0  |
| Voorziening dubieuze debiteuren | -0 | -0 |
| Balans per 31 december          | 0  | 0  |

*Overige vorderingen en overlopende activa*

|  | 31-12-2023 | 31-12-2022 |
|--|------------|------------|
|  | €          | €          |
| Nog te ontvangen bedragen                    | 0          | 0          |
| Waarborgsommen                               | 0          | 0          |
| Vooruitbetaalde kosten en overlopende activa | 16.565     | 0          |
|  | 16.565     | 0          |

## Eigen vermogen

*Vrij besteedbaar vermogen*

|                         | 2023    | 2022    |
|-------------------------|---------|---------|
|                         | €       | €       |
| Stand per 1 januari     | 204.424 | 22.433  |
| Uit bestemmingsreserves | 0       | 0       |
| Uit resultaatbestemming | 6.623   | 181.991 |
| Stand per 31 december   | 211.047 | 204.424 |

## Bestemmingsreserves

|                              | Bezetting<br>2.0-2.4 | Congressen | Opleiding<br>ontwikke-<br>ling<br>ADEPT | Totaal  |
|------------------------------|----------------------|------------|---|---------|
|                              | €                    | €          | €                                       | €       |
| Stand per 1 januari 2023     | 50.000               | 25.000     | 40.000                                  | 115.000 |
| Mutaties bestemmingsreserves | 25.000               | -25.000    | 0                                       | 0       |
| Stand per 31 december 2023   | 75.000               | 0          | 40.000                                  | 115.000 |

## Kortlopende schulden

*Vooruitontvangen subsidies*

| 31-12-2023 | 31-12-2022 |
|------------|------------|
|------------|------------|

|                                   | € | € |
|-----------------------------------|---|---|
| Onderhanden project ICPR 2024     | 0 | 0 |
| Voorziening voor verwacht verlies | 0 | 0 |
|                                   | 0 | 0 |

*Belastingen en premies sociale verzekeringen*

|  | 31-12-2023 | 31-12-2022 |
|--|------------|------------|
|  | €          | €          |
| Loonbelasting en premies sociale verzekeringen | 2.117      | 987        |
|  | 2.117      | 987        |

*Overige schulden en overlopende passiva*

|  | 31-12-2023 | 31-12-2022 |
|--|------------|------------|
|  | €          | €          |
| Te betalen vakantiegeld en –dagen        | 5.000      | 2.500      |
| Te betalen kosten en overlopende passiva | 0          | 0          |
|  | 5.000      | 2.500      |

## 6. Toelichting op de exploitatierekening

### Donaties / evenementen / projecten

De in 2023 gerealiseerde (subsidie) baten zijn als volgt::

|              | 2023           | %            |
|--------------|----------------|--------------|
|              | €              |              |
| Improbabilty | 150.000        | 81,6         |
| ICPR 2023    | 0              |              |
| Diversen     | 33.735         | 18,4         |
|              | <u>183.735</u> | <u>100,0</u> |

### Personeelskosten

|  | 2023          | Begroting<br>2023 | 2022          |
|--|---------------|-------------------|---------------|
|  | €             | €                 | €             |
| Bruto salarissen (incl vakantietoeslag/uitzendkrachten)        | 13.354*       | 131.220           | 57.195        |
| Sociale lasten   | 3.455         | 41.300            | 12.249        |
| Pensioenpremie   | 2.513         | 2.400             | 1.782         |
| Premie ziektekostenverzekering minus ontvangen<br>vergoedingen | 0             | 0                 | 0             |
| Kosten arbodienst  | 0             | 0                 | 0             |
| Reis- en verblijfkosten  | 0             | 0                 | 0             |
| Opleidingen, coaching en conferenties                          | 0             | 0                 | 0             |
| Vrijwilligers-en stagevergoeding                               | 0             | 0                 | 0             |
| Overige personeelskosten                                       | 1             | 80                | 0             |
|  | <u>19.323</u> | <u>175.000</u>    | <u>71.226</u> |

\*De totale salariskosten (incl sociale lasten) bedroegen in 2023: 124.309. Echter voor 110.000 opgenomen onder directe lasten projecten (met name tbv ICPR 2024)

|   | 31-12-2023  | 31-12-2022  |
|---|-------------|-------------|
| Gemiddeld aantal personeelsleden (in FTE) | <u>2,50</u> | <u>1,20</u> |

Topfunctionarissen 2023

|   | Beloning | Belastbare kostenvergoedingen | Pensioenvoorziening |
|---|----------|-------------------------------|---------------------|
|   | €        | €                             | €                   |
| J. Breeksema, directeur (geheel 2023)                                       | 33.296   | 0                             | 2.513               |
| E. Krediet, voorzitter bestuur ( 1 maart 2023 tm 31 december 2023)          | 0        | 0                             | 0                   |
| E. Krediet, penningmeester bestuur (1 januari 2023 tm 28 februari 2023)     | 0        | 0                             | 0                   |
| M. van Elk, penningmeester bestuur (1 maart 2023 tm 31 december 2023)       |          |                               |                     |
| M. van Elk, algemeen bestuurslid (1 januari 2023 tm 28 februari 2023)       |          |                               |                     |
| P.P.R.W. Pisters, secretaris bestuur (1 maart 2023 tm 31 december 2023)     | 0        | 0                             | 0                   |
| P.P.R.W. Pisters, algemeen bestuurslid (1 januari 2023 tm 28 februari 2023) | 0        | 0                             | 0                   |
| P. Stokkink, secretaris bestuur (1 januari 2023 tm 28 februari 2023)        | 0        | 0                             | 0                   |
| P. Stokkink, voorzitter bestuur (1 januari 2023 tm 28 februari 2023)        | 0        | 0                             | 0                   |

Topfunctionarissen 2022

|  | Beloning | Belastbare kostenvergoedingen | Pensioenvoorziening |
|--|----------|-------------------------------|---------------------|
|  | €        | €                             | €                   |
| J. Breeksema, directeur (geheel 2022)                                  | 23.734   | 0                             | 1.782               |
| T. N. Tatalas, voorzitter bestuur (1 januari 2022 tm 22 februari 2022) | 0        | 0                             | 0                   |
| E. Krediet , penningmeester bestuur (geheel 2022)                      | 0        | 0                             | 0                   |
| P. Stokkink, secretaris bestuur (1 januari 2022 tm 31 december 2022)   | 0        | 0                             | 0                   |
| P Stokkink, voorzitter bestuur (23 februari 2022 tm 31 december 2022)  | 0        | 0                             | 0                   |
| P.P.R.W. Pisters, algemeen bestuurslid (geheel 2022)                   | 0        | 0                             | 0                   |
| M. van Elk, algemeen bestuurslid (3 oktober 2022 tm 31 december 2022)  | 0        | 0                             | 0                   |



### Huisvestingskosten

|                            | 2023     | Begroting<br>2023 | 2022     |
|----------------------------|----------|-------------------|----------|
|                            | €        | €                 | €        |
| Huur                       | 0        | 0                 | 0        |
| Facilitaire diensten       | 0        | 0                 | 0        |
| Energie en water           | 0        | 0                 | 0        |
| Overige huisvestingskosten | 0        | 0                 | 0        |
|                            | <u>0</u> | <u>0</u>          | <u>0</u> |

### Kantoorkosten

|   | 2023         | Begroting<br>2023 | 2022         |
|---|--------------|-------------------|--------------|
|   | €            | €                 | €            |
| IT-kosten                                   | 189          | 500               | 385          |
| Kantoorbenodigdheden                        | 0            | 0                 | 0            |
| Telefoon, fax en internet                   | 0            | 0                 | 0            |
| Portiekosten en koeriersdiensten            | 0            | 0                 | 0            |
| Abonnementen, contributies en vakliteratuur | 0            | 0                 | 0            |
| Overige kantoorkosten                       | 1.750        | 750               | 1.499        |
|   | <u>1.939</u> | <u>1.250</u>      | <u>1.884</u> |

### Verkoopkosten

|  | 2023         | Begroting<br>2023 | 2022     |
|--|--------------|-------------------|----------|
|  | €            | €                 | €        |
| Representatie, reis- en verblijfkosten | 3.995        | 0                 | 0        |
| Overige verkoopkosten                  | 0            | 0                 | 0        |
|  | <u>3.995</u> | <u>0</u>          | <u>0</u> |

### Algemene kosten

|                                     | 2023         | Begroting<br>2023 | 2022         |
|-------------------------------------|--------------|-------------------|--------------|
|                                     | €            | €                 | €            |
| Administratie- en accountantskosten | 3.452        | 2.750             | 2.587        |
| Advies-en advocaatkosten            | 0            | 0                 | 0            |
| Vervoerskosten                      | 0            | 0                 | 0            |
| Verzekeringen                       | 486          | 300               | 364          |
|                                     | <u>3.938</u> | <u>3.050</u>      | <u>2.961</u> |

## Financiële baten en lasten

|                                | 2023       | Begroting<br>2023 | 2022         |
|--------------------------------|------------|-------------------|--------------|
|                                | €          | €                 | €            |
| Ontvangen bankinterest         | 0          | 0                 | 0            |
| Bankkosten en koersverschillen | 582        | 700               | 1.005        |
|                                | <u>582</u> | <u>700</u>        | <u>1.005</u> |

## Ondertekening van de jaarrekening

Amsterdam, 31 mei 2024

Bestuursvoorzitter  
E. Krediet

  
Erwin Krediet (Sep 11, 2024 09:01 GMT+2)

Penningmeester  
M. van Elk

  
Michiel van Elk (Sep 12, 2024 17:20 GMT+2)

Secretaris:  
P. P.R.W. Pisters

  
Patricia Pisters (Sep 11, 2024 10:09 GMT+2)

Bestuurslid:  
R.E. Blom-Nivard

  
Renske Blom (Sep 12, 2024 09:09 GMT+2)











# A1 Jaarrekening OPEN 2023\_versie 9-9-24.docx


Final Audit Report

2024-09-12

|                 |   |
|-----------------|---|
| Created:        | 2024-09-10  |
| By:             | Michiel Elk, van (michielvanelkm@vuw.leidenuniv.nl) |
| Status:         | Signed  |
| Transaction ID: | CBJCHBCAABAA71dXMO4UF05qpNgDimkk8AK0h6veMxtm        |

## "A1 Jaarrekening OPEN 2023\_versie 9-9-24.docx" History

-  Document created by Michiel Elk, van (michielvanelkm@vuw.leidenuniv.nl)  
2024-09-10 - 7:31:57 AM GMT
-  Document emailed to erwin@open-foundation.org for signature  
2024-09-10 - 7:33:20 AM GMT
-  Email viewed by erwin@open-foundation.org  
2024-09-11 - 7:01:05 AM GMT
-  Signer erwin@open-foundation.org entered name at signing as Erwin Krediet  
2024-09-11 - 7:01:30 AM GMT
-  Document e-signed by Erwin Krediet (erwin@open-foundation.org)  
Signature Date: 2024-09-11 - 7:01:32 AM GMT - Time Source: server
-  Document emailed to Patricia Pisters (p.p.r.w.pisters@uva.nl) for signature  
2024-09-11 - 7:01:33 AM GMT
-  Email viewed by Patricia Pisters (p.p.r.w.pisters@uva.nl)  
2024-09-11 - 8:08:42 AM GMT
-  Document e-signed by Patricia Pisters (p.p.r.w.pisters@uva.nl)  
Signature Date: 2024-09-11 - 8:09:11 AM GMT - Time Source: server
-  Document emailed to renske@open-foundation.org for signature  
2024-09-11 - 8:09:13 AM GMT
-  Email viewed by renske@open-foundation.org  
2024-09-12 - 7:08:58 AM GMT

 Signer renske@open-foundation.org entered name at signing as Renske Blom

2024-09-12 - 7:09:42 AM GMT

 Document e-signed by Renske Blom (renske@open-foundation.org)


Signature Date: 2024-09-12 - 7:09:44 AM GMT - Time Source: server

 Document emailed to m.van.elk@fsw.leidenuniv.nl for signature

2024-09-12 - 7:09:45 AM GMT

 Email viewed by m.van.elk@fsw.leidenuniv.nl

2024-09-12 - 7:58:59 AM GMT

 Signer m.van.elk@fsw.leidenuniv.nl entered name at signing as Michiel van Elk

2024-09-12 - 3:20:18 PM GMT

 Document e-signed by Michiel van Elk (m.van.elk@fsw.leidenuniv.nl)

Signature Date: 2024-09-12 - 3:20:20 PM GMT - Time Source: server

 Agreement completed.

2024-09-12 - 3:20:20 PM GMT